



Esta temporada, para que vuestros hijos/as puedan competir en alguno de los equipos de nuestras Escuelas Deportivas, la Junta de Comunidades de Castilla La Mancha nos pide que el padre/madre/tutor de los jugadores/as de categoría ALEVIN, INFANTIL y CADETE, (nacidos desde 2004 al 2010) de su autorización mediante un trámite en Internet a través del programa PAPAS 2.0, para ello deben conseguir en el centro escolar (si no lo tienen aún) el “usuario” y “contraseña” del programa PAPAS 2.0 dado que es requisito indispensable para que puedan formar parte de un “equipo” de la entidad. Este “usuario” y “contraseña” son los mismos que utilizaron para la matriculación de los alumnos en los centros educativos, así como la solicitud de gratuidad de libros, por lo que puede que alguno ya lo tengáis.

Al tratarse de claves personales del tutor del menor, este proceso solo puede ser llevado a cabo por los padres, el club no tiene ninguna posibilidad de realizar este trámite.

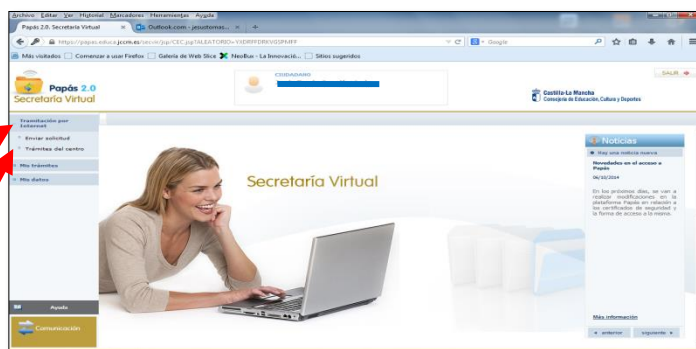
Para facilitaros la realización de dicho trámite os entregamos este pequeño tutorial, no obstante, el club durante los horarios de entrenamientos, dispondrá de una persona para ayudaros y realizar la gestión allí mismo. *(Gestión que solo se podrá realizar si disponéis del Usuario y Contraseña del programa PAPAS 2.0)*

## TUTORIAL

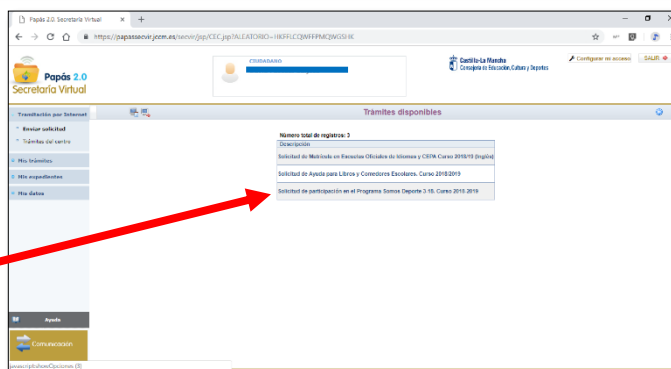
1. La solicitud de todos los escolares se deberá realizar a través de la plataforma Papas 2.0 en la dirección: <https://ssopapas.jccm.es>
2. Iniciamos sesión con el método con el que tengamos acceso. Habitualmente será con ‘Usuario y Contraseña’, los mismos con los que hacemos otros trámites en esta misma página.



3. Entraremos en la zona de “SECRETARÍA VIRTUAL”.
4. Seleccionaremos la opción: “Tramitación por internet”.
5. Posteriormente pulsaremos sobre la opción de: “Enviar solicitud”.



6. Buscaremos y seleccionaremos la opción de: “Solicitud de participación en el programa Somos Deporte 3-18. Curso 2019/2020”  
*(Es posible que este en la segunda página de trámites)*



7. Pulsaremos sobre el botón de **"Seleccionar"** que aparece sobre la solicitud, para confirmar.

8. Aparecerá una nueva ventana: **"Información sobre el trámite"**.

9. Volveremos a seleccionar la opción: **"Solicitud de participación en el programa Somos Deporte 3-18. Curso 2019/2020"**

10. Pulsaremos sobre el botón de **"Seleccionar"** que aparece sobre la solicitud, para confirmar.

11. Nos aparece una nueva ventana con los posibles candidatos para hacer la solicitud.

12. Pulsaremos sobre el nombre del niño que queremos autorizar.

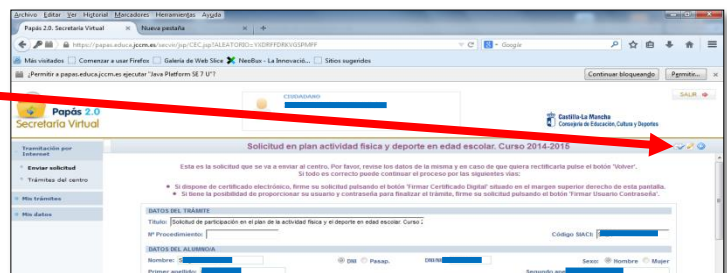
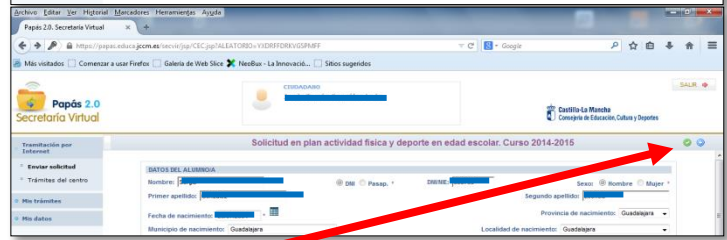
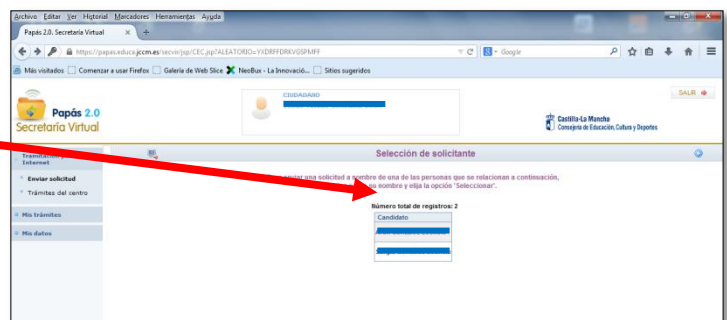
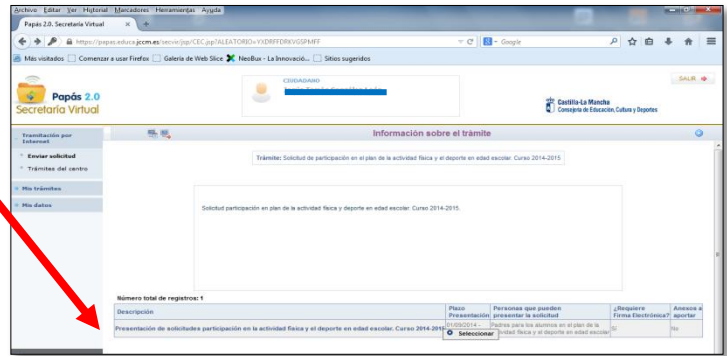
13. Pulsaremos sobre el botón de **"Seleccionar"** que aparece sobre la solicitud, para confirmar.

14. Nos aparecerá una nueva pantalla: **"Solicitud de participación en el programa Somos Deporte 3-18. Curso 2019/2020"**

15. Marca y Seleccionar la casilla: **"Son ciertos los datos consignados en la presente solicitud"**.

16. Tendremos que pulsar en el icono de **"Aceptar"**

17. Aparecerá una nueva pantalla, en la cual tendrá que pulsar sobre el icono de **"firmar"**.



**Nota:** Para los jugadores que realizan por primera vez el trámite, deberán comunicar el número que aparece en la casilla DNI a su entrenador, para así poder llevar a cabo la inscripción.